ИНСТРУКЦИЯ ПО РЕГИСТРАЦИИ НА САЙТЕ ФОРУМА

ОТКРЫТИЕ/СОЗДАНИЕ НОВОГО КАБИНЕТА

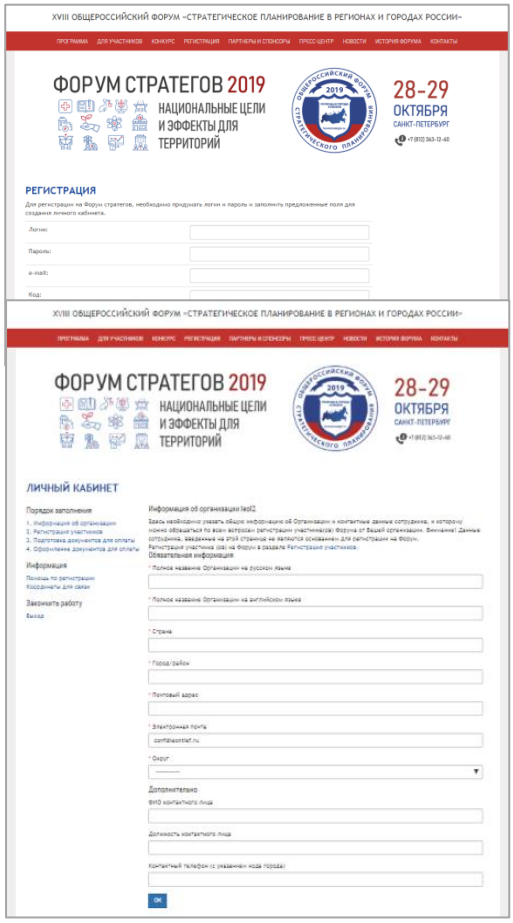

Для участия в Форуме необходимо пройти регистрацию на официальном сайте Форума http://forumstrategov.ru/rus/register.html:

1. Создать личный кабинет участника* (придумать логин и пароль для регистрации, указать электронную почту и ввести указанный код активации) и заполнить все следующие вкладки:

   1) Информация об организации
   2) Регистрация участников (указав название сессии, на которой выступаете/хотели бы выступить)
   3) Подготовка документов для оплаты
   4) Оформление документов для оплаты.

* Если участник является штатным сотрудником органа исполнительной или законодательной власти субъекта Российской Федерации или муниципального образования для предоставления специальной цены участия при заполнении информации об участнике в поле "Оплата участия" необходимо выбрать категорию "Является штатным сотрудником органов исполнительной и законодательной власти".
Внимание! Специальная цена не распространяется на подведомственные организации.

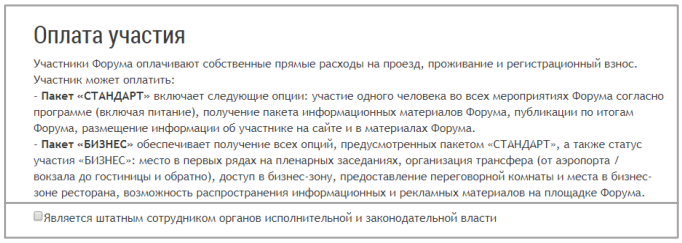

Оплата участия

Участники Форума оплачивают собственные прямые расходы на проезд, проживание и регистрационный взнос. Участник может оплатить:
- **Пакет «СТАНДАРТ»** включает следующие опции: участие одного человека во всех мероприятиях Форума согласно программе (включая питание), получение пакета информационных материалов Форума, публикации по итогам Форума, размещение информации об участнике на сайте и в материалах Форума.
- **Пакет «БИЗНЕС»** обеспечивает получение всех опций, предусмотренных пакетом «СТАНДАРТ», а также статус участия «БИЗНЕС»: место в первых рядах на пленарных заседаниях, организация трансфера (от аэропорта / вокзала до гостиницы и обратно), доступ в бизнес-зону, предоставление переговорной комнаты и места в бизнес-зоне ресторана, возможность распространения информационных и рекламных материалов на площадке Форума.

☐ Является штатным сотрудником органов исполнительной и законодательной власти

2. Далее необходимо нажать кнопку «ОФОРМИТЬ СЧЕТ», после чего в личном кабинете автоматически сгенерируются документы для оплаты, которые можно скачать.

3. После успешного завершения процедуры регистрации информация об участниках выводится на сайт Форума в раздел «Список участников».

ОТКРЫТИЕ РАНЕЕ СОЗДАННОГО КАБИНЕТА



Если ранее Вы уже принимали участие в Форуме, можете активизировать личный кабинет прошлого года (см. ссылку http://forumstrategov.ru/rus/login.html), где необходимо проверить и подтвердить или скорректировать информацию об организации/участниках во всех вкладках:
1) Информация об организации;
2) Регистрация участников;
3) Подготовка документов для оплаты;
4) Оформление документов для оплаты.

ОБЩИЕ ТРЕБОВАНИЯ К РЕГИСТРАЦИИ (ПАМЯТКА):

В личном кабинете выводятся подсказки по заполнению пунктов и по незаполненным полям. Обращайте внимание на информацию, выделенную красным шрифтом.

Регистрация не будет завершена в случае, если некорректно заполнены все поля вкладок.

Личный кабинет создается с привязкой к организации, то есть регистрацию нескольких участников от одной организации возможно осуществлять в одном личном кабинете.

Обязательно должно быть заполнено поле с согласием на обработку персональных данных.

Требования к фотографии, для размещения на сайте и использования при распечатке бейджа:
- цветная фотография на светлом фоне в формате JPEG (вес не более 800 Кб);
- размер фотографии 354 x 471 пикселей (3 x 4 см) — изображение обрезается до необходимого размера автоматически(!);
- название фотографии — латинскими буквами без пробелов, с нижним подчеркиванием (Ivanov_Sergey);
- изображение лица должно занимать примерно 70% снимка, черты лица — хорошо различимы.

В случае, если у Вас возникли вопросы по регистрации, просьба обращаться в колл-центр Форума по тел.: +7 (812) 363-12-60, или по электронной почте citystrategy@leontief.ru

Ждем Вас на Форуме!